



Geld Krant



Voor kinderen en jongeren (en hun ouders)

18 worden

Dit moet je, dit mag je

pagina 3

Wil je hulp?

Hier kun je terecht

pagina 5

Voor ouders

De Financiële
opvoedwijzer

pagina 8

Contactgegevens:

Bel met 0593 - 53 92 22

Ga naar middendrenthe.nl

Mail naar gemeente@middendrenthe.nl

Samen leren omgaan met geld

Welkom bij deze speciale krant over leren omgaan met geld voor kinderen en ouders!

Ons gezamenlijke doel is om gezinnen te helpen om gezonde gewoontes met geld aan te leren. Als je jong leert omgaan met geld, help je jezelf aan een goede start voor later.

De eerste pagina's zijn voor kinderen. Het is belangrijk om goed met geld te leren omgaan. In deze krant vind je tips

om je spaardoelen te bereiken. Je kunt meer leren over online veiligheid en avast ontdekken wat je mag en moet doen zodra je 18 bent.

De laatste 3 pagina's zijn speciaal voor ouders. Hierin staan extra tips om jouw kinderen te leren omgaan met geld. Soms heb je extra hulp nodig. We geven ook informatie over regelingen zodat alle kinderen kunnen meedoen.

Veel leesplezier!



Van links naar rechts: directeur Volta Teun van Roy, (oud) directeur Kindcentrum De Vaart Elise van Weringh, wethouder Jan Schipper en directeur-bestuurder Kits Primair Herman Gebben.



Wist je dat ... zakgeld steeds vaker digitaal wordt gegeven?

Op die manier leren kinderen al jong hoe online bankieren werkt. Kijk op pagina 7 voor meer informatie over zakgeld.



straatvraag

**Hoe zorg jij ervoor
dat je veilig
online winkelt?**

Feline (14 jaar):

'Ik koop wel eens bij een webshop, want online is het aanbod groter. Ik vraag vrienden naar hun ervaringen en zoek uit of de winkel betrouwbaar is door de recensies te lezen. Maar je weet niet altijd zeker of die echt zijn.'



Nicole (17 jaar):

'Het liefst koop ik bij dezelfde websites, zo kom ik niet in de problemen. Maar soms gaat het mis. Laatst had ik een skateboard besteld dat niet werd geleverd.'



Ruben (14 jaar):


'Gisteren heb ik een telefoonhoesje besteld. De site kende ik niet, maar het zag er betrouwbaar uit. Er stonden foto's van mensen op. Eigenlijk koop ik alleen online als ik het ergens anders niet kan vinden.'



Check, Plan, Spaar, Bewaar

Zo helpen de 4 Nibud-vuistregels jou


Uit Nibud-onderzoek blijkt keer op keer dat wie een aantal gewoontes aanleert op het gebied van geld, een veel kleinere kans heeft om geldproblemen te krijgen. De 4 vuistregels van het Nibud helpen je om financieel gezond te worden én te blijven. Dit is hoe je dat doet!



1. Check elke week je saldo en uitgaven

Heb je een mobiele bankapp, dan kun je 24/7 je saldo checken. Dat hoeft natuurlijk niet, maar controleer in ieder geval 1 keer per week wat er op je rekening staat. Kijk ook of de bij- en afschrijvingen kloppen en of je geen gekke dingen ziet.

Hoe sta jij er deze maand voor? Houd je geld over, of kom je juist tekort? Door overzicht te hebben wat er binnenkomt en uitgaat, krijg je inzicht. Misschien zie je al in 1 oogopslag dat je teveel hebt uitgegeven. Dan is dit het moment om op de rem te trappen en wat zuiniger aan te doen. Bedenk voordat je geld uitgeeft of je het écht nodig hebt.



2. Plan 1 keer per jaar je inkomsten en uitgaven

Hoeveel geld er binnenkomt en uitgaat, kun je ook in een overzicht zetten. Dat heet een begroting en kan per maand of per jaar. Je kunt een begroting maken in Excel, maar je kunt ook ouderwets met pen, papier en een rekenmachine aan de slag.

Hoe ziet jouw begroting eruit? Zijn je inkomsten hoger dan je uitgaven, dan kun je elke maand rondkomen en misschien zelfs sparen. Geef je meer geld uit dan dat er binnenkomt? Dan moet je iets doen. Misschien kun je je inkomen vergroten door klusjes te doen of een bijbaan te nemen.

Scan de QR-codes hiernaast voor de maand- en jaarbegroting van het Nibud. Of ga naar nibud.nl/maandbegroting.



3. Spaar elke maand 10% van je inkomen

Probeer 10% van wat er maandelijks binnenkomt te sparen. Zo heb je altijd een spaarpotje (= een buffer) voor onverwachte uitgaven. Voor als je scooter kapotgaat of je ineens met je vrienden naar een pretpark wil bijvoorbeeld. Gebruik je geld uit de buffer, dan vul je het bedrag daarna weer aan.

Lukt het niet om 10% te sparen? Kijk dan naar wat wél lukt. Kijk ook naar je 'rijke' en je 'arme' maanden. Heb je een keer veel geld, bijvoorbeeld omdat je een extraatje van je opa en oma hebt gekregen? Dan heb je een 'rijke' maand. Je kunt dit geld opzijzetten voor een volgende 'arme' maand, waarin je geen extraatjes krijgt en wel geld moet uitgeven.



4. Bewaar je belangrijke documenten goed

Er zijn verschillende manieren om belangrijke documenten te bewaren. Kies in ieder geval 1 plek. In een 'Administratie'-mapje op het bureaublad van je laptop bijvoorbeeld. Maak dan ook een back-up in de cloud. Of bewaar de documenten in een submap van je mailbox.

Bestel je iets? Bewaar de factuur dan op deze plek. Op een factuur staan gegevens die niemand anders hoeft te zien. Belangrijke documenten, zoals je schooldiploma, kun je inscannen en ook op deze plek bewaren. Kies ook 1 plek waar je al je wachtwoorden bewaart. Zorg ervoor dat je alles makkelijk terug kan vinden. En dat niemand anders erbij kan!

18 jaar worden: dit moet je, dit mag je

Yes! Eindelijk is het (bijna) zo ver: je 18^{de} verjaardag. Nu mag je van alles wat je eerst nog niet mocht. Stemmen, je eigen bedrijf beginnen of zelfstandig autorijden bijvoorbeeld. En dat allemaal zonder toestemming van je ouders. Jij bent de baas, en niemand anders.

Maar 18 zijn betekent ook dat je zelf verantwoordelijk bent voor je keuzes. Maak je schulden met je creditcard? Of krijg je een boete? Dan draai je er zelf voor op. Je ouders hoeven dat niet meer voor jou te doen. Als je 18 bent, wordt er ook van je verwacht dat je financieel redzaam bent. Dat betekent dat je al je geldzaken zelf regelt, maar ook weet wanneer je daar hulp bij nodig hebt en waar je die dan kunt krijgen.

Alles kan online

Hieronder vind je een handige checklist die je laat zien wat je nu precies moet en mag als je 18 wordt. Je moet dus echt een paar dingen regelen bij verschillende instanties. Het lijkt veel, maar het valt echt mee. Alles kan online. En je wilt natuurlijk geen geld laten liggen waar je recht op hebt.

Er is hulp

Ben je (bijna) 18 en lukt het je niet om de zaken die moeten zelf te regelen? Dat is helemaal niet erg. Je bent niet de enige. Op de pagina 5 van deze Geldkrant staan de contactgegevens van organisaties die jou erbij kunnen helpen.

Dit moet je...



Een DigiD aanvragen

Voor veel dingen die je moet regelen heb je een DigiD nodig, die je aanvraagt via digid.nl/aanvragen. Houd je burgerservicenummer (BSN) bij de hand, dat staat op je identiteitsbewijs. Bescherm je inloggegevens goed. Zo voorkom je misbruik van jouw persoonsgegevens.



Een zorgverzekering afsluiten

Zodra je 18 bent, moet je een basisverzekering afsluiten om je te verzekeren tegen ziektekosten. Je kunt je ook aanvullend verzekeren, bijvoorbeeld voor tandartskosten of fysiotherapie. Kijk, vergelijk en kies de zorgverzekering die bij jou past.



Zorgtoeslag aanvragen

De zorgtoeslag is een maandelijkse bijdrage van de overheid. Hiermee kun je een flink deel van je zorgverzekering betalen. Zorgtoeslag kun je aanvragen op mijn.toeslagen.nl. Daarvoor heb je je DigiD, inkomensgegevens en je bankrekeningnummer nodig.



Check je aansprakelijkheidsverzekering

Schade die je veroorzaakt, moet je zelf betalen. Je kunt je hiervoor verzekeren. Als je thuis woont of studeert, val je meestal onder de aansprakelijkheidsverzekering van je ouders. Vraag ze of dat zo is.



Bankrekening checken & spaarrekening openen

Met je bankrekening ga je nu nog meer geldzaken regelen. Check wat er op je 18^{de} aan jouw rekening verandert. Het is ook handig om een spaarrekening te openen.



Jouw keuze invullen in het Donorregister

Als je 18 bent en ingeschreven bent bij een Nederlandse gemeente, sta je ook in het Donorregister (donorregister.nl). Daar geef je aan of na je overlijden wel of geen organen en weefsels wilt doneren. Als je geen keuze maakt, ben je automatisch donor.



Zelf je kinderalimentatie krijgen

Ben je een kind van gescheiden ouders? En betaalt een van je ouders voor jou kinderalimentatie aan de andere ouder? Als je 18 bent geworden, kun je die alimentatie zelf krijgen. Bespreek dit met je ouders.

Dit mag je...



Abonnementen & contracten afsluiten

Je kunt vanaf je 18^{de} verjaardag zelf bijvoorbeeld een abonnement voor die nieuwe smartphone afsluiten. Of je inschrijven bij de sportschool. Toestemming van je ouders is niet meer nodig.



Verzekeringen afsluiten

Een (basis)zorgverzekering is verplicht. Alle andere verzekeringen, zoals een aansprakelijkheidsverzekering, mag je zelfstandig afsluiten.



Inschrijven voor een sociale huurwoning

Schrijf je vanaf je 18^{de} in voor een sociale huurwoning. Doe dit ook als je nog niet op zoek bent naar een huis. Hoe langer je staat ingeschreven, hoe sneller jij later je eigen plek vindt. Dat doe je gratis en binnen 10 minuten bij Thuis Kompas (thuis Kompas.nl/inschrijven).



Huurtoeslag aanvragen

Heb je een eigen, zelfstandige woning? Check dan of je recht hebt op huurtoeslag, anders laat je misschien geld liggen.



Studiefinanciering & reisproduct aanvragen

Studeer je in het mbo, hbo of aan de universiteit? Kijk dan of je in aanmerking komt voor studiefinanciering. Check ook of je een aanvullende beurs kunt krijgen.



Zelfstandig autorijden

Je mag vanaf je 18^{de} autorijden zonder begeleider - als je een rijbewijs hebt natuurlijk. Let op: een eigen auto betekent natuurlijk ook een eigen autoverzekering en wegenbelasting betalen.



Rood staan & een lening afsluiten

Met de bank spreek je af hoeveel je rood kunt staan. Je kunt er ook voor kiezen om niet rood te staan. Dat helpt je om bewust met je geld om te gaan. Over het bedrag dat je rood staat, betaal je veel rente. Rood staan is daarmee de duurste vorm van lenen.



Stemmen

Bij verkiezingen krijg je een stempas thuisgestuurd. Met de stempas en een identiteitsbewijs kun je gaan stemmen.


Geldplan Bijna 18 Midden-Drenthe

Werk je het liefst met een handig stappenplan? Maak dan gebruik van het online Geldplan Bijna 18. Op die manier vergeet je niets. Scan de QR-code of ga naar nibud.nl/tools/geldplan-bijna-18.



5 tips voor online veiligheid

Heb jij nog een portemonnee met geld erin? Of betaal je liever met je pinpas of zelfs contactloos met je mobiele telefoon? Dan ben je niet de enige. We betalen, winkelen en bankieren steeds vaker alleen nog maar online. Supermakkelijk, maar let er wel op dat je dat veilig doet. We geven je 5 tips.



durf_te_vragen

Julie vragen over geld

beantwoord door het Nibud



Van links naar rechts: Romy (11), Pascal (11), Louan (11) en Kenny (11).

Vanaf wanneer mag je geld verdienen met werken?

Karin: 'Officieel mag je pas werken vanaf je 13^{de}. Je mag wel klusjes doen voor je ouders of voor bureaus. Of iemand helpen met het rondbrengen van folders. Als je 13 bent, kun je voor kranten of folders bezorgen € 5 per uur vragen. Voor oppassen is dat € 3 tot € 4,50 en voor karweitjes € 3. Let op: voor oppassen kun je meer vragen voor de uren tussen 12.00 en 2.00 uur 's nachts. Als je ook blijft slapen, kun je het beste een bedrag voor de nacht afspreken, bijvoorbeeld het tarief van 2 of 3 uur oppassen. Wat je kunt vragen, hangt ook af van je ervaring en het aantal kinderen waar je op past.'



Wat moet je doen als je je pinpas kwijt bent?

Max: 'Als je je pinpas bent verloren is het slim om zo snel mogelijk je pas te blokkeren. Zo voorkom je dat iemand die jouw pinpas vindt geld van je rekening kan halen. Je kan je pinpas blokkeren in de bankapp op je telefoon, via online bankieren op de computer of door je bank te bellen. Je kunt bij de bank dan ook gelijk een nieuwe pinpas aanvragen. Dat is wel zo handig, als je binnenkort iets moet betalen. Je kunt je alvast voorbereiden door het telefoonnummer van je bank op te slaan in je mobiele telefoon of agenda.'



1.

Check de 's'

Doe je je bankzaken via internet of via de app van je bank? Vanuit huis is dat het veiligst, want dan zit je op een vertrouwd wifi-netwerk. Kijk ook altijd of de hyperlink van de website die je bezoekt begint met 'https://'. De 's' staat voor 'secured' (= beveiligd). En sluit de website goed af als je klaar bent. Ook op je mobiele telefoon.

2.

Kijk regelmatig op je bankrekening

Je bankrekening regelmatig checken kan geen kwaad. Houd goed in de gaten of er geen gekke bedragen worden afgeschreven. En krijg je een betaalverzoek of een tikkie? Controleer dan of de afzender klopt. Pas zeker op als je een Whatsapp-bericht van een bekende krijgt dat zijn of haar mobiele telefoonnummer is gewijzigd. Zelfs als de profielfoto van diegene klopt. Veel oplichters gaan op die manier te werk.

3.

Bewaar je geheimen goed

Het is slim om moeilijke wachtwoorden te kiezen en deze voor iedereen geheim te houden. Je wilt natuurlijk niet dat er iemand met jouw gegevens vandoor gaat. Bewaar je wachtwoorden op een plek waar niemand ze kan vinden. Op die plek kun je ook belangrijke documenten of mails bewaren. Bijvoorbeeld het contract van je telefoonabonnement. Of de factuur van een online aankoop. Op die documenten staan ook je gegevens. Dus zo blijven die ook alleen van jou.

4.

Google de webwinkel

Wil je iets online kopen? Dan is het slim om eerst te onderzoeken of de webwinkel betrouwbaar is. Kijk bijvoorbeeld via Google of de gegevens op de contactpagina kloppen. Je kan ook via kvk.nl/zoeken controleren of het bedrijf is ingeschreven bij de Kamer van Koophandel (KvK). Of check de reviews op meerdere review-sites. Hoe meer reviews, hoe betrouwbaarder de gemiddelde score die de webwinkel heeft.

5.

Wees je bewust als je achteraf betaalt

Bekijk voordat je iets bestelt eerst op welke manieren je kunt betalen. Als je kiest voor creditcard, bijvoorbeeld die van je ouders, dan ben je verzekerd als er toch een probleem blijkt te zijn. Maar pas ook op met achteraf betalen. Je geeft dan sneller geld uit dat je eigenlijk niet hebt. Ook hoeft je vaak pas na 30 dagen te betalen en kan je zelfs die termijn vaak nog verlengen. Dat maakt het moeilijk om overzicht te houden over je administratie.

Geldstress? Dit kun je doen

Herken je wat hieronder staat?

Kom je vaak geld te kort?

Vind je het moeilijk om je rekeningen op tijd te betalen?

Heb je geen geld meer voor dingen die echt nodig zijn?

Vind je het lastig om over andere dingen na te denken dan je geldzaken?

En ben je alleen bezig met wat je nu moet betalen, de rest zie je later wel?

Kun je 1 of meer van deze vragen met 'ja' beantwoorden? Dan heb je misschien last van geldstress. Je vergeet dan meer dingen dan anders. Het is ook moeilijk om je goed te concentreren. En door geldstress is het ook lastig om plannen te maken voor de lange(re) termijn. Het is belangrijk om snel hulp te zoeken. Stress of zorgen over geld kunnen betaalproblemen of zelfs schulden worden als je kop in het zand steekt.

Hulp zoeken kan op verschillende manieren:

Praat erover

Geldzorgen of geldproblemen kunnen iedereen overkomen. Je bent dus niet de enige. Praat erover met iemand die je vertrouwt. Een vriend, vriendin of familielid bijvoorbeeld. Wil je liever anoniem in gesprek? Dat kan met Geldfit. Via Whatsapp of de chat op hun website bijvoorbeeld. Kijk op geldfit.nl/voor-jongeren.

Kijk of je extra geld kunt krijgen

Ben je ouder dan 18? Kijk dan of er regelingen zijn waar je recht op hebt. Dat kan landelijk zijn, zoals de zorgtoeslag. Of een regeling vanuit de gemeente. Kijk op pagina 6 voor een overzicht van alle regelingen.

Zoek hulp in de buurt

Soms weet je even niet meer hoe je verder moet. In de gemeente Midden-Drenthe zijn er verschillende organisaties die jou verder kunnen helpen. Ook de consultants van de gemeente staan voor je klaar. Zie de informatie hieronder waar je terecht kunt met welke vraag.

Kom je er niet uit? Hier vind je hulp

In de omgeving zijn er verschillende organisaties waar je terecht kunt. Wie ze zijn, wat ze doen en hoe je met hen in contact komt zie je hieronder. Al hun hulp is gratis!

Welzijnswerk Midden-Drenthe

Bij vragen over schulden, studie, leerplicht of gebruik van middelen kun je bij Welzijnswerk Midden-Drenthe terecht.

Bezoek welzijnswerkmd.nl
Of bel met 088 - 165 12 00



Consulenten werk voor jongeren (18+)

Soms weet je even niet meer hoe je verder moet. Omdat je bijvoorbeeld gestopt bent met school, geen werk hebt of omdat je geldzorgen ervaart. De consulenten werk van de gemeente zijn er dan voor je.

Bezoek middendrenthe.nl
Mail naar Eva Samson:
e.samson@middendrenthe.nl
Mail naar Leanne Godeke:
l.godeke@middendrenthe.nl
Of bel met 0593 - 53 92 23



humanitas

Humanitas: Get a Grip

Wil je meer grip op je money of heb je vragen over geld? Humanitas Get a Grip Midden-Drenthe helpt jongeren tussen de 16 en 24 jaar met geldzaken. De vrijwilligers staan klaar om je te helpen om elke maand rond te komen. En om nog wat geld over te houden voor leuke dingen.

Bezoek gripopjmoney.nl
Mail naar midden-drenthe@humanitas.nl
Of bel met 06 - 29 37 43 55



Wist je dat...

58% van de scholieren schaamte voelt als het om schulden gaat?



Hulp voor ouders

Ook voor ouders is er hulp! Bijvoorbeeld bij het invullen van formulieren, juridische zaken of als je schulden hebt. Kijk op middendrenthe.nl/waar-kunt-u-terecht-bij-geldzorgen of scan de QR-code.

Laag inkomen? Dit zijn de regelingen!

Voor mensen met een laag inkomen zijn er landelijke regelingen van de overheid. Daarnaast biedt de gemeente Midden-Drenthe een aantal aanvullende regelingen voor haar inwoners. Op welke regelingen je recht hebt hangt onder andere af van je inkomen, je leeftijd, of je werk hebt en of je kinderen hebt. We zetten ze voor je op een rijtje.

Landelijke regelingen zijn bijvoorbeeld:

- huurtoeslag
- zorgtoeslag
- kinderbijslag
- kindgebonden budget
- kinderopvangtoeslag

Wil je zelf berekenen op welke landelijke regelingen je recht hebt?

Ga naar berekenuwrecht.nl. Binnen 5 à 10 minuten kun je - kosteloos en anoniem - uitrekenen of je voor bepaalde regelingen in aanmerking komt. Meer weten over deze regelingen of toeslag aanvragen? Ga dan naar toeslagen.nl.

Doe de inkomenscheck


Je kunt ook samen met de Sociaal raadslieden bekijken of je recht hebt op toeslagen, uitkeringen of landelijke of gemeentelijke regelingen.

Mail naar sociaalraadslieden@sednaemmen.nl

Of bel met 0591 - 68 08 00

Regelingen in Midden-Drenthe

Woon je in de gemeente Midden-Drenthe en heb je een laag inkomen? Dan zijn dit de inkomensondersteunende regelingen. Hoeveel het inkomen mag zijn, is bij elke regeling anders. Dit check je via berekenuwrechtplus.nl. Meer informatie vind je op middendrenthe.nl/minimaregelingen, of scan de QR-code hiernaast met je mobiele telefoon.



Bijzondere bijstand

Bijzondere bijstand vraag je aan als je kosten maakt door bijzondere omstandigheden. Deze kosten kun je niet zelf betalen van je inkomen of spaargeld. Ook worden ze niet vergoed door een andere organisatie. Denk aan de kosten voor de eigen bijdrage bij rechtsbijstand of kosten voor bewindvoering. Je moet kunnen aantonen dat je deze kosten ook echt maakt. Krijg je te maken met zulke kosten? Neem dan vooraf al even contact op met de gemeente.

Uitkeringen voor activiteiten

Heb je een laag inkomen? Dan kun je een Uitkering voor activiteiten aanvragen. Dit is een vergoeding waarmee je mee kunt doen aan verschillende activiteiten. Denk aan een concert, workshop, pretpark of aan de contributie van een sportclub of muzieklus. Of laat je kind spelenderwijs leren met Squala. Per gezinslid ontvang je € 165. Als je in aanmerking komt voor de Uitkering voor activiteiten, dan heb je ook recht op het Kindpakket.

Computerregeling

Heb je een laptop nodig voor onderwijs of re-integratie? Met de Computerregeling sluit je een lening af bij de gemeente voor een laptop, Chromebook of tablet. Je kunt maximaal € 450 lenen. Dit bedrag los je in 36 maanden af, met een maximum van € 12,50 per maand. Je kunt de computerregeling afsluiten voor jezelf of voor je kind.

Zorgkostenregeling

De Zorgkostenregeling bestaat uit 5 vergoedingen die je kunt aanvragen als je een laag inkomen en hoge zorgkosten hebt. Het gaat om:

- Vergoeding niet vergoede zorgkosten
- Vergoeding eigen risico zorgverzekering
- Vergoeding kosten gehandicaptenparkeerkaart
- Vergoeding eigen bijdrage voor een Wmo-voorziening of Wlz-voorziening
- Vergoeding bijzondere noodzakelijke kosten (bijvoorbeeld voor een speciaal dieet)

Kindpakket

We vinden het belangrijk dat elk kind mee kan doen. Daarom biedt de gemeente voor gezinnen met een laag inkomen het Kindpakket. Als je in aanmerking komt voor het Kindpakket, dan heb je ook recht op de Uitkering voor activiteiten. Het Kindpakket bestaat uit 3 regelingen:

- Jeugdfonds Sport en Cultuur: dit fonds is er zodat kinderen en jongeren van 4 tot en met 17 jaar ook kunnen voetballen, zwemmen of dansen. Het fonds vergoedt voor elk kind uit een huishouden de contributie van een sport- en/of cultuurvereniging. De bijdrage is per jaar maximaal € 300 voor een sport en € 500 voor een culturele activiteit.
- 'Bartje leert zwemmen': hiermee krijgen je thuiswonende kinderen in de leeftijd 5 tot 18 jaar gratis zwemles. Je kind krijgt 2 jaar de tijd om zwemdiploma's A, B en C te halen. Je hoeft het geld niet voor te schieten.
- Schoolkostenregeling: hiermee krijg je € 250 als een kind voor het eerst naar de brugklas van de middelbare school gaat. Gaat je kind naar de tweede of hogere klas, of naar het vervolgonderwijs (mbo, hbo of wo)? Dan ontvang je elk jaar € 100 tot je kind 18 wordt en thuis woont.

Kwijtscheldingen belastingen

Als je weinig of geen inkomen en vermogen hebt, dan kun je kwijtschelding voor sommige gemeentelijke belastingen aanvragen. Dit geldt ook voor startende ondernemers en/of kleine zelfstandigen met een inkomen op bijstandsniveau.

Waterschapsbelasting

Kom je in aanmerking voor kwijtschelding van gemeentelijke belastingen? Dan kom je mogelijk ook in aanmerking voor kwijtschelding van de waterschapsbelasting. Je regelt dit bij de GBLT via gblt.nl/betalen/kwijtschelding.

Individuele inkomenstoelag

Heb je 3 jaar of langer een laag inkomen? Dan kom je mogelijk in aanmerking voor de individuele inkomenstoelag. De inkomenstoelag is een geldbedrag dat je vrij mag besteden. Je hoeft dus niet te laten zien welke kosten je hebt gemaakt. Je kunt dit ieder jaar aanvragen.

Individuele studietoelag

Volg je een opleiding en ben je 18 jaar of ouder? En kun je door een beperking niet het minimumloon verdienen? Vraag dan de studietoelag aan. Hiermee voorkom je dat je vaker en meer geld moet lenen dan jongeren die naast hun opleiding wel kunnen werken.

Zakgeld = leergeld

Door zakgeld leren kinderen om te gaan met geld. Zo kunnen ze oefenen om uit te komen met een vast budget. Maar welk bedrag past bij welke leeftijd?

Onlangs onderzocht het Nibud opnieuw hoeveel zakgeld kinderen gemiddeld per week krijgen. Die nieuwe zakgeldbedragen vind je in het schema hiernaast. Lukt het jou niet om elke week of maand zoveel zakgeld aan je kind te geven? Kijk dan naar

een kleiner bedrag dat je wel kunt missen. Of laat je kind helpen met de weekboodschappen. Ook op die manier leren kinderen plannen, rondkomen en keuzes maken.

Steeds vaker digitaal

Uit het onderzoek blijkt ook dat kinderen die zakgeld krijgen, meer bezig zijn met geld en geldzaken dan kinderen die geen zakgeld krijgen. En ouders geven het zakgeld steeds vaker digitaal: alleen van de

6- en 7-jarigen ontvangt nog ruim 70 procent contant zakgeld. Het is belangrijk dat je kind op tijd een eigen rekening heeft, zodat het leert online te bankieren. Wil je meer tips over zakgeld geven? Ga dan naar nibud.nl/zakgeld.



Wekelijkse zakgeldbedragen van alle kinderen die zakgeld krijgen (2023)

Leeftijd	Bedrag per week
6 jaar:	€ 1,20 tot € 2,30
7 jaar:	€ 1,40 tot € 2,30
8 jaar:	€ 1,90 tot € 2,80
9 jaar:	€ 2,30 tot € 2,90
10 jaar:	€ 2,30 tot € 2,80
11 jaar:	€ 2,30 tot € 3,50
12 jaar:	€ 2,60 tot € 4,70

Pizza met korting voor alle leerlingen

Alle kinderen zouden moeten kunnen meekomen. Dat vindt ook Anjo Vos, docent bij Volta Beilen en initiatiefnemer van de pizza-actie met restaurant Piccola Roma. De afgelopen maanden was de pizzeria op woensdag- en donderdagavond gevuld met leerlingen die tegen een gereduceerd tarief kwamen eten.

'We doen al jaren een klassenactiviteit en merken dat steeds minder ouders uit de regio de ouderbijdrage kunnen betalen', vertelt Anjo. 'Dat merken we bijvoorbeeld als we Sinterklaas willen vieren, maar ook met de jaarlijkse trip naar de Ardennen.' Samen met het team van restaurant Piccola Roma bedacht hij een manier om Volta-leerlingen ook in de buurt een leuk uitje te kunnen bieden. Tegen een gereduceerd tarief van € 12,50 mochten zij met hun klas komen eten. Voor dat bedrag kregen zij 2 drankjes, een broodje vooraf, een pizza naar keuze en een ijsje toe. En zo bezochten maar liefst 27 klassen van gemiddeld 25 leerlingen het restaurant. Dit werd gedeeltelijk betaald uit de vrijwillige ouderbijdrage en aangevuld door de school.

Restaurantbezoek een luxeproduct

De actie is niet nieuw voor Piccola Roma. 'Ook kinderen van basisscholen kwamen wel eens goedkoop bij mij eten', vertelt de eigenaar, die het belangrijk vindt dat alle kinderen de ervaring van uit eten gaan kunnen meemaken. Volgens hem waren sommige leerlingen zelfs een beetje nerveus. 'Restaurantbezoek is een luxeproduct en sommige kinderen doen dat gewoon nooit. Eén leerling wilde zelfs geen drinken omdat hij niet wist dat dat bij de prijs inbegrepen zat en dacht dat het anders te duur zou worden. De pizza-actie is voor de kinderen een ervaring, maar voor ons als restaurant ook.'

Alle kinderen dezelfde kansen

Sommige ouders hebben moeite om de vrijwillige ouderbijdrage aan de school van hun kind te betalen. Daarom onderzoeken de scholen van Kits Primair, CKC Drenthe en Volta de mogelijkheden om een fonds op te richten waaruit extra schoolactiviteiten kunnen worden betaald.

Met de vrijwillige ouderbijdrage organiseren scholen excursies, sportdagen en culturele uitstapjes. Dit soort activiteiten spelen een belangrijke rol in de ontwikkeling van leerlingen. Ze dragen bijvoorbeeld bij aan hun sociale vaardigheden en verbreden hun horizon. Op die manier krijgen leerlingen ook buiten de lesstof om de kans om te leren en te groeien.

Niet iedereen kan het betalen

Scholen ontvangen geen geld voor deze activiteiten. Omdat de schoolbesturen van Midden-Drenthe het wel belangrijk vinden dat ze georganiseerd kunnen worden, vragen zij een vrijwillige ouderbijdrage. Maar

de besturen weten ook dat niet iedere ouder dit kan betalen. Geld mag geen beperking zijn om mee te kunnen doen; alle kinderen moeten dezelfde kansen krijgen. De scholen van Kits Primair, CKC Drenthe en Volta begeleiden ouders graag bij het zoeken naar mogelijkheden om de ouderbijdrage te betalen als deze niet zelf kan worden betaald. Neem daarom gerust contact op voor ondersteuning.

Een nieuw fonds

Ook onderzoeken de scholen of er een fonds kan worden opgezet waaruit de schoolactiviteiten kunnen worden betaald. Ieder kind heeft dan evenveel kans om deel te nemen aan deze activiteiten. Ouders betalen dan geen vrijwillige ouderbijdrage meer voor hun eigen kind, maar kunnen een bedrag storten in het fonds. Ook kunnen bedrijven en lokale ondernemers een financiële bijdrage leveren. Op die manier zorgen we er samen voor dat er niemand buiten de boot valt.



Nibud Financiële opvoedwijzer

Leeftijd

6
jaar



Zakgeld
Begin met zakgeld geven per week.
▶ Hoeveel? Kijk op nibud.nl/zakgeld wat anderen doen.

'Fouten maken mag. Zakgeld is leergeld'



Keuzes maken: op=op
Wat mag/kan je kind kopen van het zakgeld? Maak afspraken.
▶ De Financiële opvoedtest helpt bij afspraken maken.
Ga naar nibud.nl/financiele-opvoedtest.

8
jaar



Spaarplan
Je kind heeft vast wensen. Maak samen een spaarplan.
▶ Help bij het maken van een spaarplan.
Kijk op nibud.nl/financiele-opvoeding.

10
jaar



Veilig pinnen, veilig betalen
Laat je kind de pincode geheim houden.
Zorg ervoor dat je kind niet wordt afgeleid tijdens het pinnen of betalen.
▶ Doe dit de eerste paar keer samen.

'Check regelmatig het saldo'



Online bankieren
Leer je kind hoe het overzicht houdt over bij- en afschrijvingen.
▶ Check regelmatig samen het saldo.
Zo houdt je kind overzicht over de uitgaven.




Alert: online reclame
Leer je kind omgaan met verleidingen in games en op sociale media.
▶ Gratis bestaat niet!

12
jaar



Maandelijks: kled- en zakgeld
Verder vooruitkijken en meer verantwoordelijkheid.
▶ Help je kind met keuzes maken, plannen en sparen. Zie nibud.nl/zakgeld.

'Stort zak-en kledgeld apart'



Online veiligheid
Herken phishing, fraude en geldezels.
▶ Waar moet je kind op letten? Kijk op veiligbankieren.nl.

14
jaar



De eerste bijbaan
Help omgaan met een contract, loonstrookje en belastingen.
▶ Wat mag er en hoe werkt het? Kijk op scholieren.nibud.nl/werk.

16
jaar



Grotere uitgaven
Wil je kind zelf op vakantie of een scooter kopen?
▶ Leer je kind een begroting maken en bijkomende kosten plannen.

17
jaar



18: financieel volwassen
Bijna 18: wat moet je kind regelen?
▶ Bijvoorbeeld DigiD, zorgverzekering en zorgtoeslag.
Kijk op nibud.nl/bijna-18.

'Vergeet niet op tijd zorgtoeslag aan te vragen'

18+

Let op! Zodra je kind 18 wordt, ontvang jij als ouder geen kinderbijslag en kindgebonden budget meer. Dat betekent minder inkomen. Bedenk op tijd hoe je dit financieel gaat opvangen. Ga bijvoorbeeld met je kind in gesprek over kostgeld. Tips vind je op nibud.nl/kostgeld.

© Nibud, 2024

Deze Geldkrant is een speciale uitgave van het Nationaal Instituut voor Budgetvoorlichting (Nibud) in samenwerking met Gemeente Midden-Drenthe. Niets uit deze uitgave mag worden gereproduceerd zonder schriftelijke toestemming van het Nibud.

